



ФЕДЕРАЛЬНАЯ СЛУЖБА
ГОСУДАРСТВЕННОЙ СТАТИСТИКИ

Индексы цен производителей по Белгородской области



за сентябрь 2023 года



ФЕДЕРАЛЬНАЯ СЛУЖБА
ГОСУДАРСТВЕННОЙ СТАТИСТИКИ

Индексы цен производителей

по Белгородской области

за сентябрь 2023 года

- 01 Индексы цен производителей промышленных товаров и потребительских цен
- 02 Индексы цен производителей промышленных товаров
- 03 Индексы цен производителей сельскохозяйственной продукции
- 04 Индексы цен на продукцию (затраты, услуги) инвестиционного назначения
- 05 Индексы тарифов на грузовые перевозки





ИНДЕКСЫ ЦЕН ПРОИЗВОДИТЕЛЕЙ ПРОМЫШЛЕННЫХ ТОВАРОВ И ПОТРЕБИТЕЛЬСКИХ ЦЕН

В % К ДЕКАБРЮ ПРЕДЫДУЩЕГО ГОДА

Сентябрь 2023 г. к августу 2023 г.



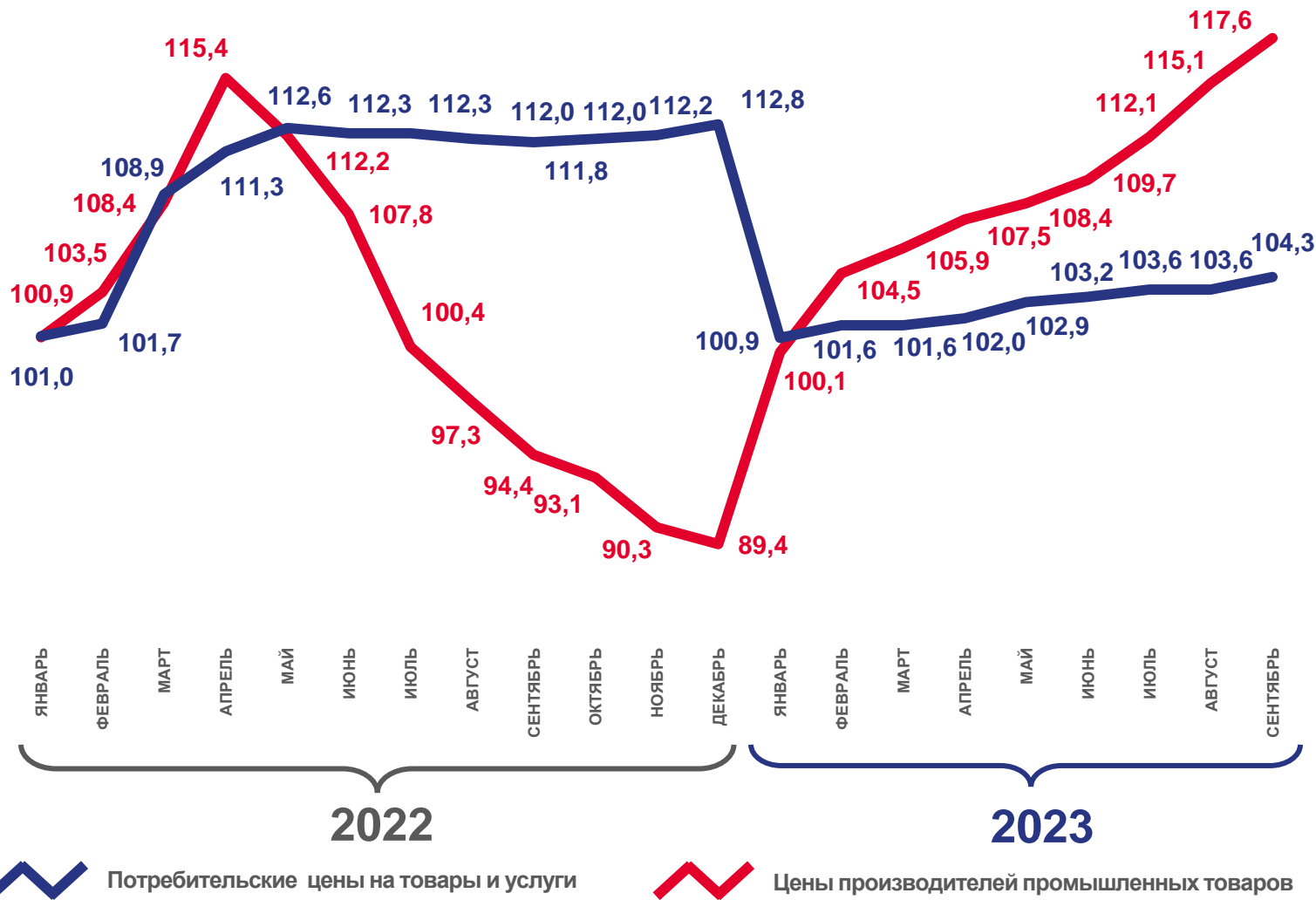
102,1

Индекс цен производителей промышленных товаров



100,6

Индекс потребительских цен



ИНДЕКСЫ ЦЕН ПРОИЗВОДИТЕЛЕЙ ПРОМЫШЛЕННЫХ ТОВАРОВ

В % К ПРЕДЫДУЩЕМУ МЕСЯЦУ



102,1

Индекс цен производителей



101,4

Добыча полезных ископаемых




102,4

Обрабатывающие производства



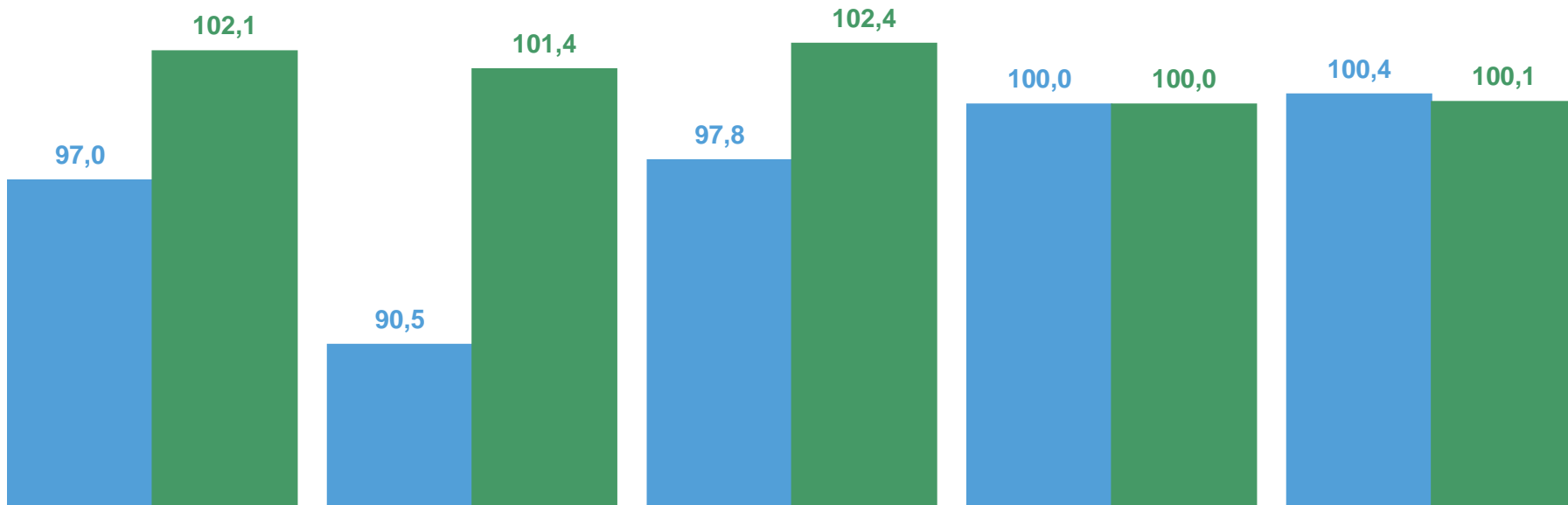
100,0

Водоснабжение; водоотведение, организация сбора и утилизации отходов, деятельность по ликвидации загрязнений



100,1

Обеспечение электрической энергией, газом и паром; кондиционирование воздуха



Индекс цен производителей промышленных товаров

Добыча полезных ископаемых

Обрабатывающие производства

Водоснабжение; водоотведение, организация сбора и утилизации отходов, деятельность по ликвидации загрязнений

Обеспечение электрической энергией, газом и паром; кондиционирование воздуха

■ Сентябрь 2022 г. к августу 2022 г.

■ Сентябрь 2023 г. к августу 2023 г.



ИНДЕКСЫ ЦЕН ПРОИЗВОДИТЕЛЕЙ ПРОМЫШЛЕННЫХ ТОВАРОВ

В % К СООТВЕТСТВУЮЩЕМУ МЕСЯЦУ ПРЕДЫДУЩЕГО ГОДА



110,5

Индекс цен производителей



165,8

Добыча полезных ископаемых



101,7

Обрабатывающие производства



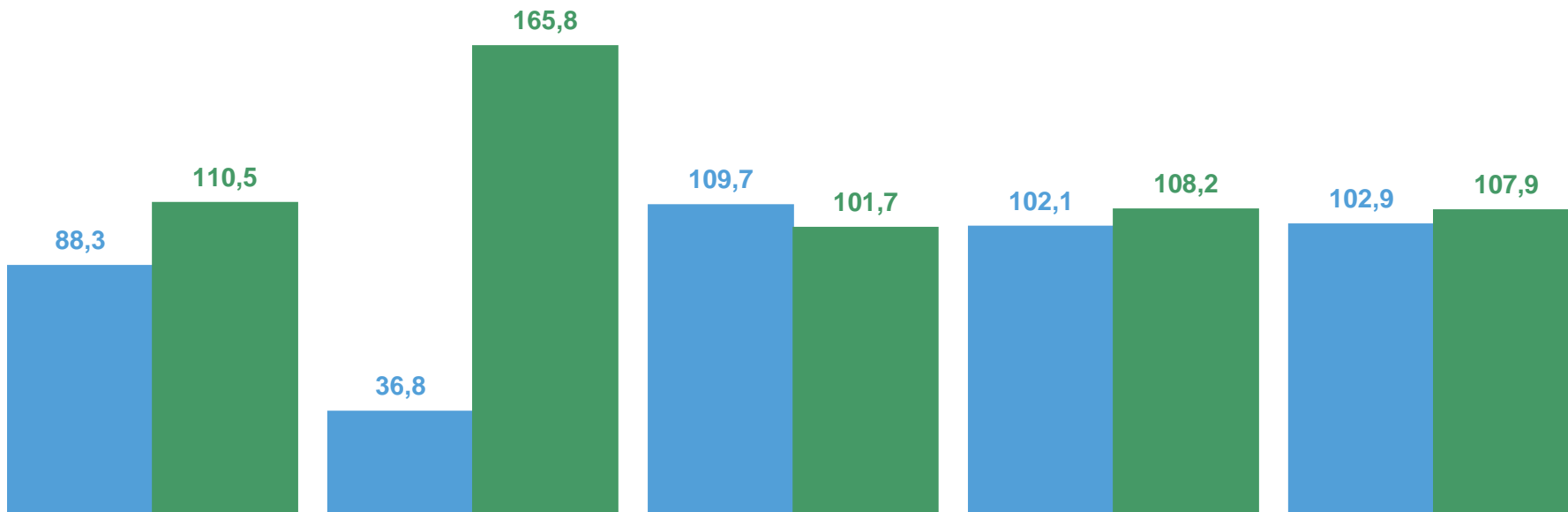
108,2

Водоснабжение; водоотведение, организация сбора и утилизации отходов, деятельность по ликвидации загрязнений



107,9

Обеспечение электрической энергией, газом и паром; кондиционирование воздуха



Индекс цен производителей промышленных товаров



Добыча полезных ископаемых



Обрабатывающие производства



Водоснабжение; водоотведение, организация сбора и утилизации отходов, деятельность по ликвидации загрязнений



Обеспечение электрической энергией, газом и паром; кондиционирование воздуха

■ Сентябрь 2022 г. к сентябрю 2021 г.

■ Сентябрь 2023 г. к сентябрю 2022 г.





ИНДЕКСЫ ЦЕН ПРОИЗВОДИТЕЛЕЙ СЕЛЬСКОХОЗЯЙСТВЕННОЙ ПРОДУКЦИИ

В % К ПРЕДЫДУЩЕМУ МЕСЯЦУ



100,4

Продукция сельского хозяйства, всего



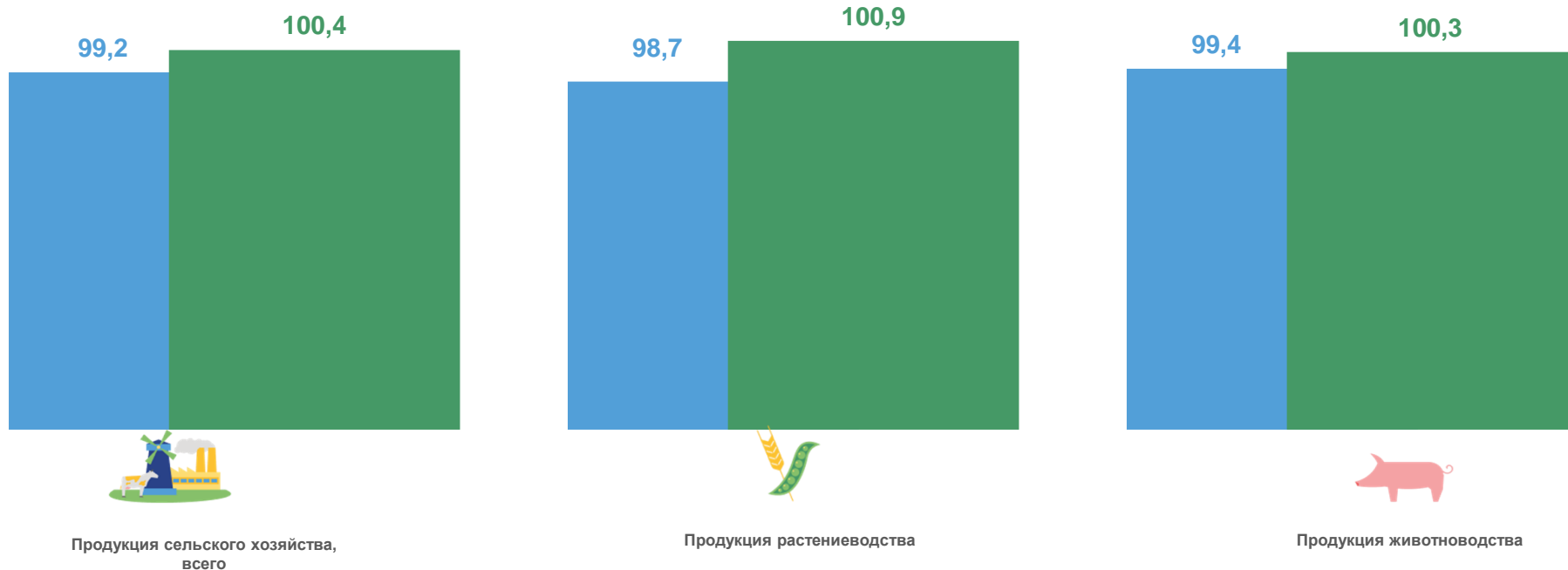
100,9

Продукция растениеводства



100,3

Продукция животноводства



■ Сентябрь 2022 г. к августу 2022 г.

■ Сентябрь 2023 г. к августу 2023 г.





ИНДЕКСЫ ЦЕН ПРОИЗВОДИТЕЛЕЙ СЕЛЬСКОХОЗЯЙСТВЕННОЙ ПРОДУКЦИИ

В % К ДЕКАБРЮ ПРЕДЫДУЩЕГО ГОДА



111,5

Продукция сельского хозяйства, всего



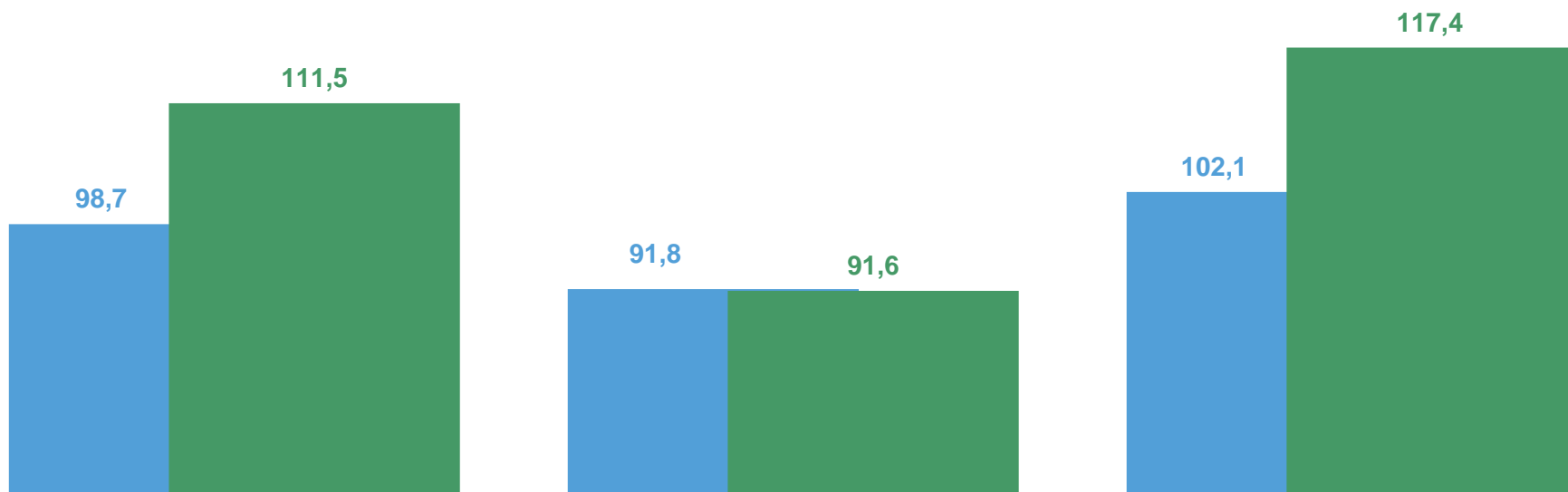
91,6

Продукция растениеводства



117,4

Продукция животноводства



Продукция сельского хозяйства, всего



Продукция растениеводства



Продукция животноводства

■ Сентябрь 2022 г. к декабрю 2021 г.

■ Сентябрь 2023 г. к декабрю 2022 г.





ИНДЕКСЫ ЦЕН ПРОИЗВОДИТЕЛЕЙ СЕЛЬСКОХОЗЯЙСТВЕННОЙ ПРОДУКЦИИ

В % К СООТВЕТСТВУЮЩЕМУ МЕСЯЦУ ПРЕДЫДУЩЕГО ГОДА



107,4

Продукция сельского хозяйства, всего



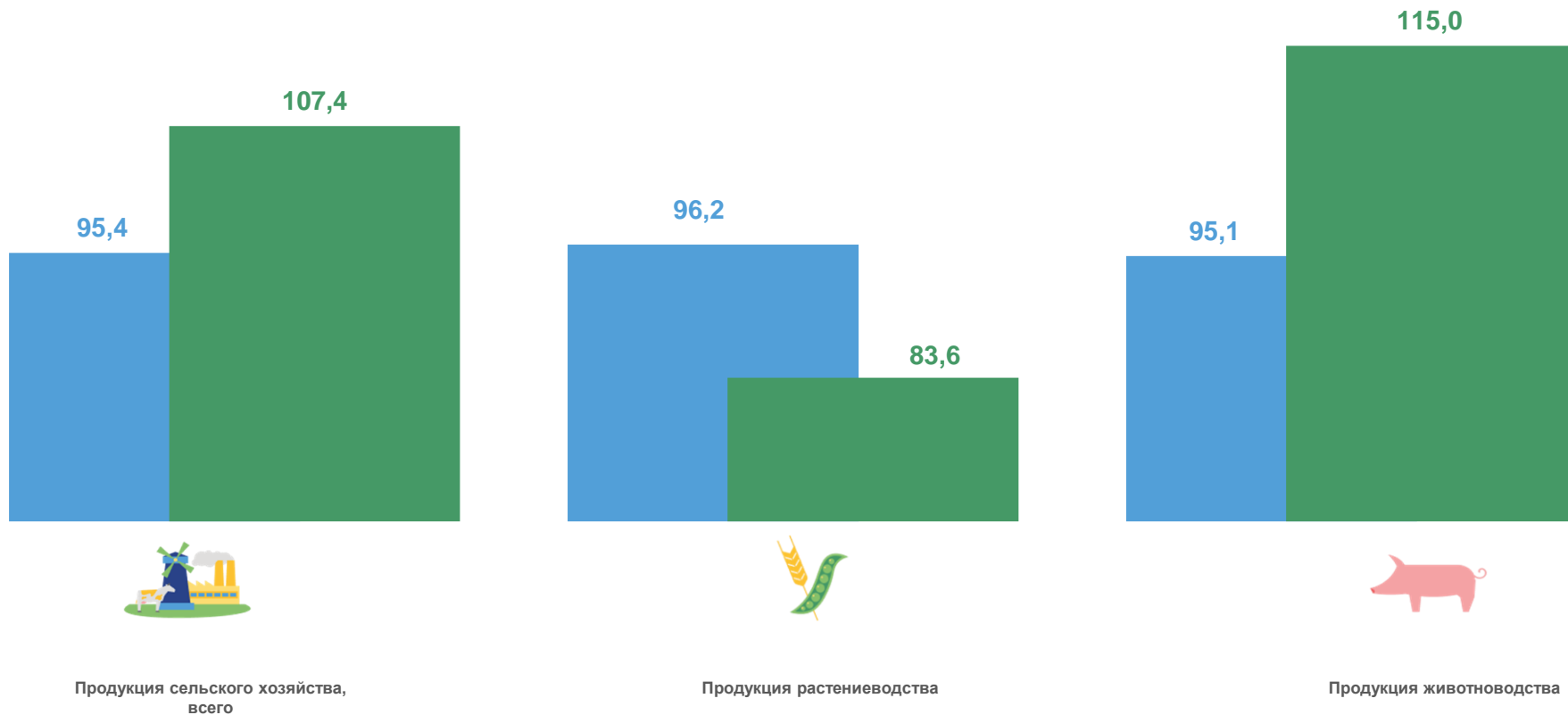
83,6

Продукция растениеводства



115,0

Продукция животноводства



■ Сентябрь 2022 г. к сентябрю 2021 г.

■ Сентябрь 2023 г. к сентябрю 2022 г.





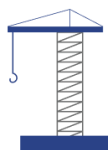
ИНДЕКСЫ ЦЕН НА ПРОДУКЦИЮ (ЗАТРАТЫ, УСЛУГИ) ИНВЕСТИЦИОННОГО НАЗНАЧЕНИЯ

В % К ПРЕДЫДУЩЕМУ МЕСЯЦУ



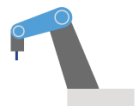
100,8

Сводный индекс цен на продукцию (затраты, услуги) инвестиционного назначения



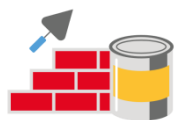
100,7

Индекс цен производителей на строительную продукцию



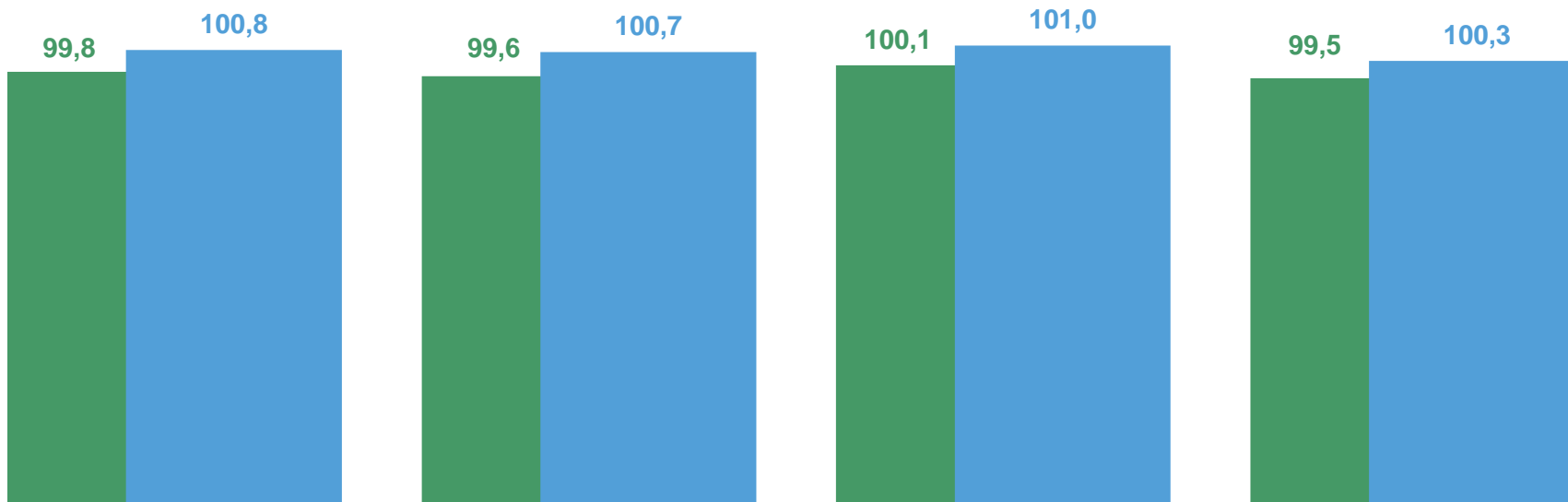
101,0

Индекс цен приобретения машин и оборудования инвестиционного назначения

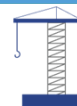


100,3

Индекс цен на прочую продукцию (затраты, услуги) инвестиционного назначения



Сводный индекс цен на продукцию (затраты, услуги) инвестиционного назначения



Индекс цен производителей на строительную продукцию



Индекс цен приобретения машин и оборудования инвестиционного назначения



Индекс цен на прочую продукцию (затраты, услуги) инвестиционного назначения

■ Сентябрь 2022 г. к августу 2022 г.

■ Сентябрь 2023 г. к августу 2023 г.





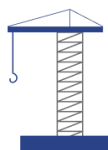
ИНДЕКСЫ ЦЕН НА ПРОДУКЦИЮ (ЗАТРАТЫ, УСЛУГИ) ИНВЕСТИЦИОННОГО НАЗНАЧЕНИЯ

В % К СООТВЕТСТВУЮЩЕМУ МЕСЯЦУ ПРЕДЫДУЩЕГО ГОДА



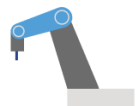
110,6

Сводный индекс цен на продукцию (затраты, услуги) инвестиционного назначения



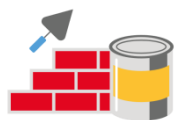
103,2

Индекс цен производителей на строительную продукцию



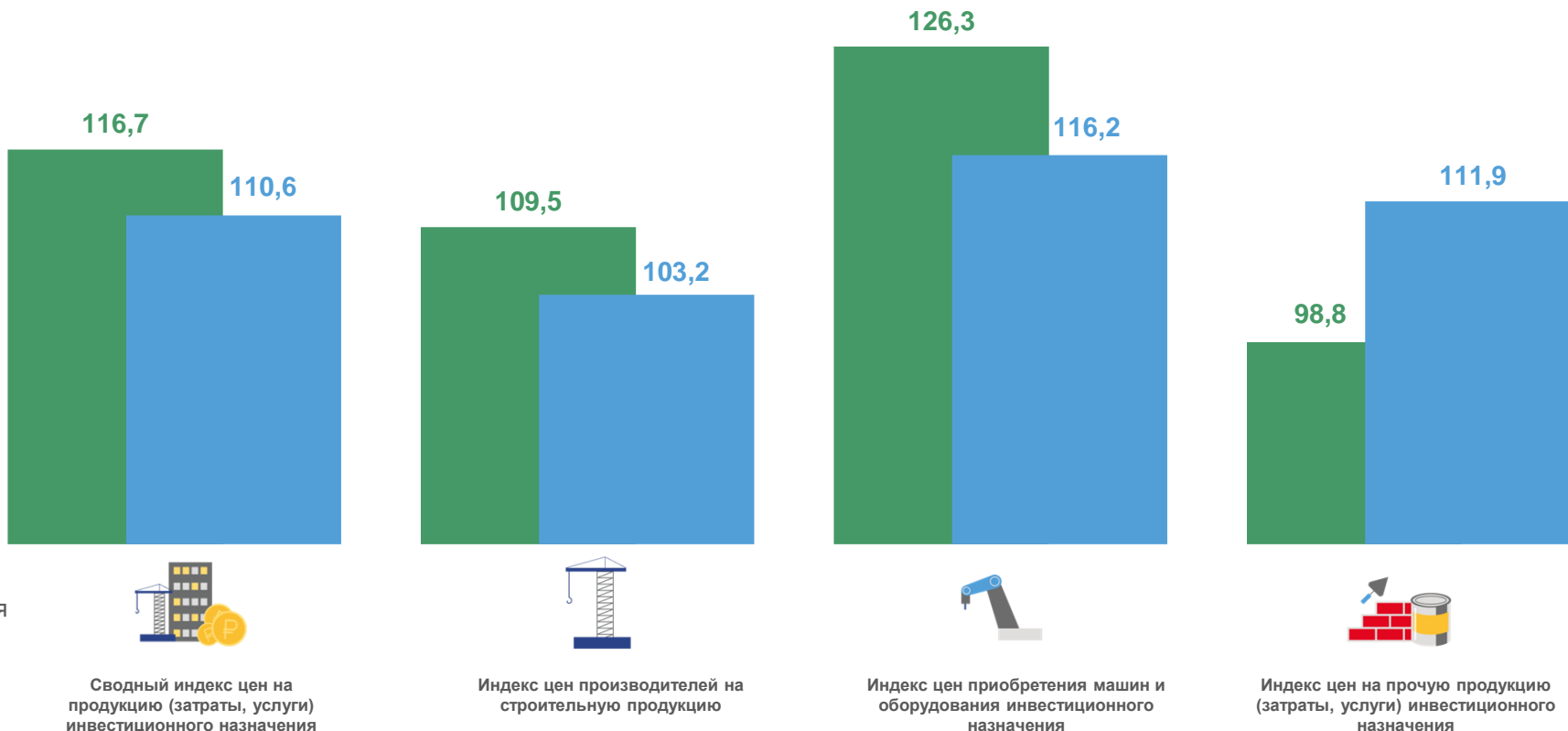
116,2

Индекс цен приобретения машин и оборудования инвестиционного назначения



111,9

Индекс цен на прочую продукцию (затраты, услуги) инвестиционного назначения



■ Сентябрь 2022 г. к сентябрю 2021 г.

■ Сентябрь 2023 г. к сентябрю 2022 г.





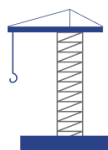
ИНДЕКСЫ ЦЕН НА ПРОДУКЦИЮ (ЗАТРАТЫ, УСЛУГИ) ИНВЕСТИЦИОННОГО НАЗНАЧЕНИЯ

В % К ДЕКАБРЮ ПРЕДЫДУЩЕГО ГОДА



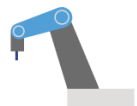
110,2

Сводный индекс цен на продукцию (затраты, услуги) инвестиционного назначения



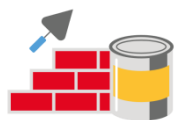
102,9

Индекс цен производителей на строительную продукцию



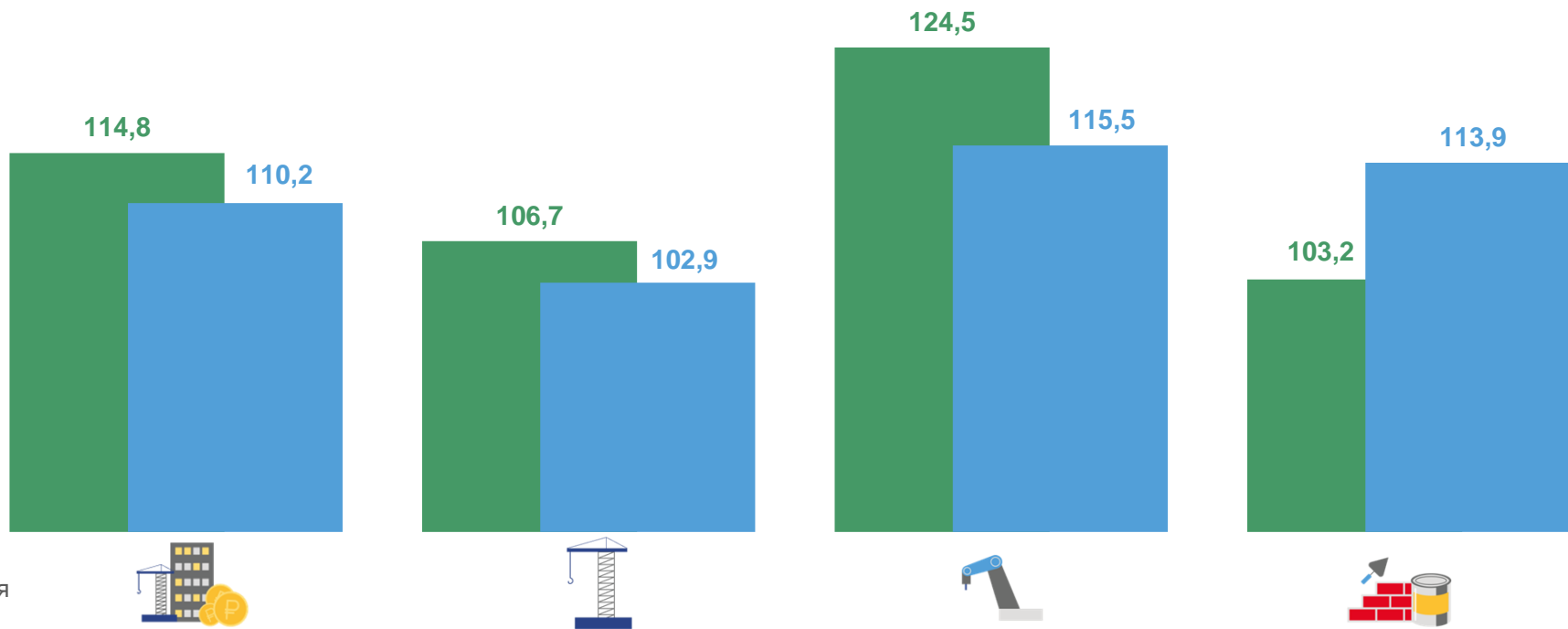
115,5

Индекс цен приобретения машин и оборудования инвестиционного назначения



113,9

Индекс цен на прочую продукцию (затраты, услуги) инвестиционного назначения



Сводный индекс цен на продукцию (затраты, услуги) инвестиционного назначения

Индекс цен производителей на строительную продукцию

Индекс цен приобретения машин и оборудования инвестиционного назначения

Индекс цен на прочую продукцию (затраты, услуги) инвестиционного назначения

■ Сентябрь 2022 г. к декабрю 2021 г.

■ Сентябрь 2023 г. к декабрю 2022 г.





ИНДЕКСЫ ТАРИФОВ НА ГРУЗОВЫЕ ПЕРЕВОЗКИ

В % К ПРЕДЫДУЩЕМУ МЕСЯЦУ



100,6

Индекс тарифов на грузовые перевозки



100,6

Индекс тарифов на грузовые перевозки автомобильным транспортом



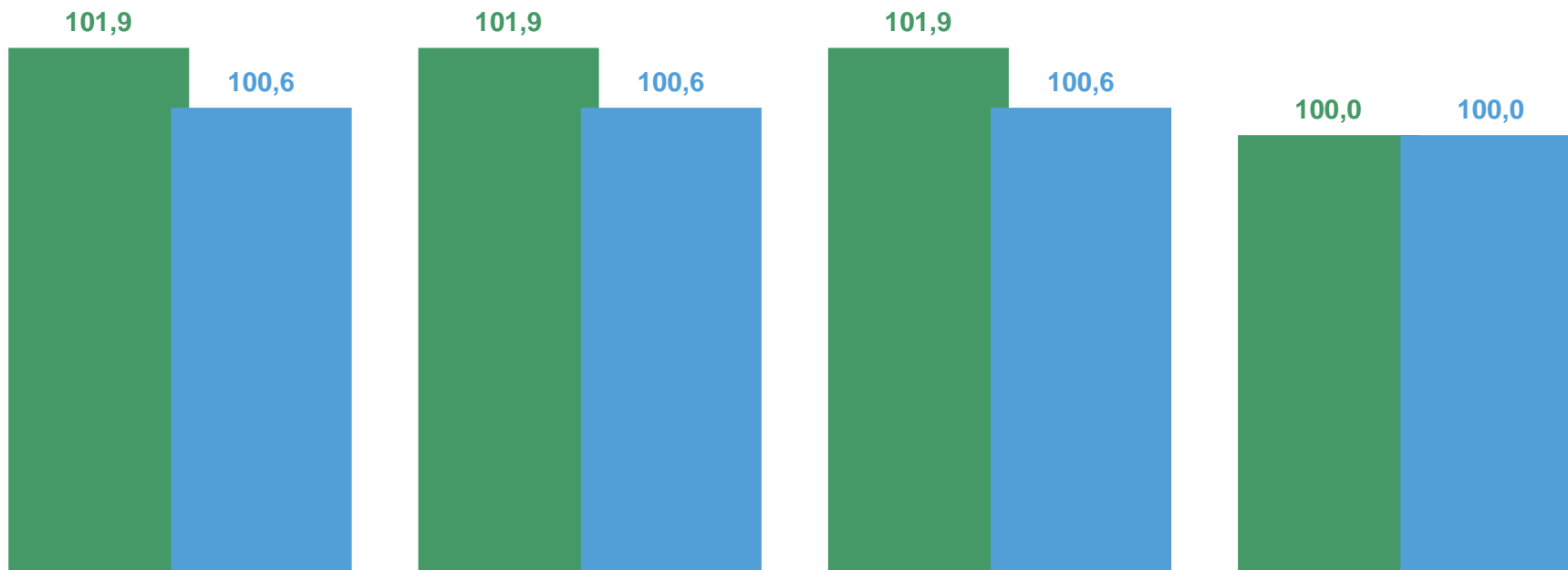
100,6

Индекс тарифов на грузовые перевозки автомобильным транспортом в междугородном сообщении



100,0

Индекс тарифов на грузовые перевозки автомобильным транспортом в городском и пригородном сообщении



Индекс тарифов на грузовые перевозки



Индекс тарифов на грузовые перевозки автомобильным транспортом



Индекс тарифов на грузовые перевозки автомобильным транспортом в междугородном сообщении



Индекс тарифов на грузовые перевозки автомобильным транспортом в городском и пригородном сообщении

■ Сентябрь 2022 г. к августу 2022 г.

■ Сентябрь 2023 г. к августу 2023 г.

